



四川省红十字会
Red Cross Society of China
Sichuan Branch



人人学急救

急救为人人



在线学习



培训报名



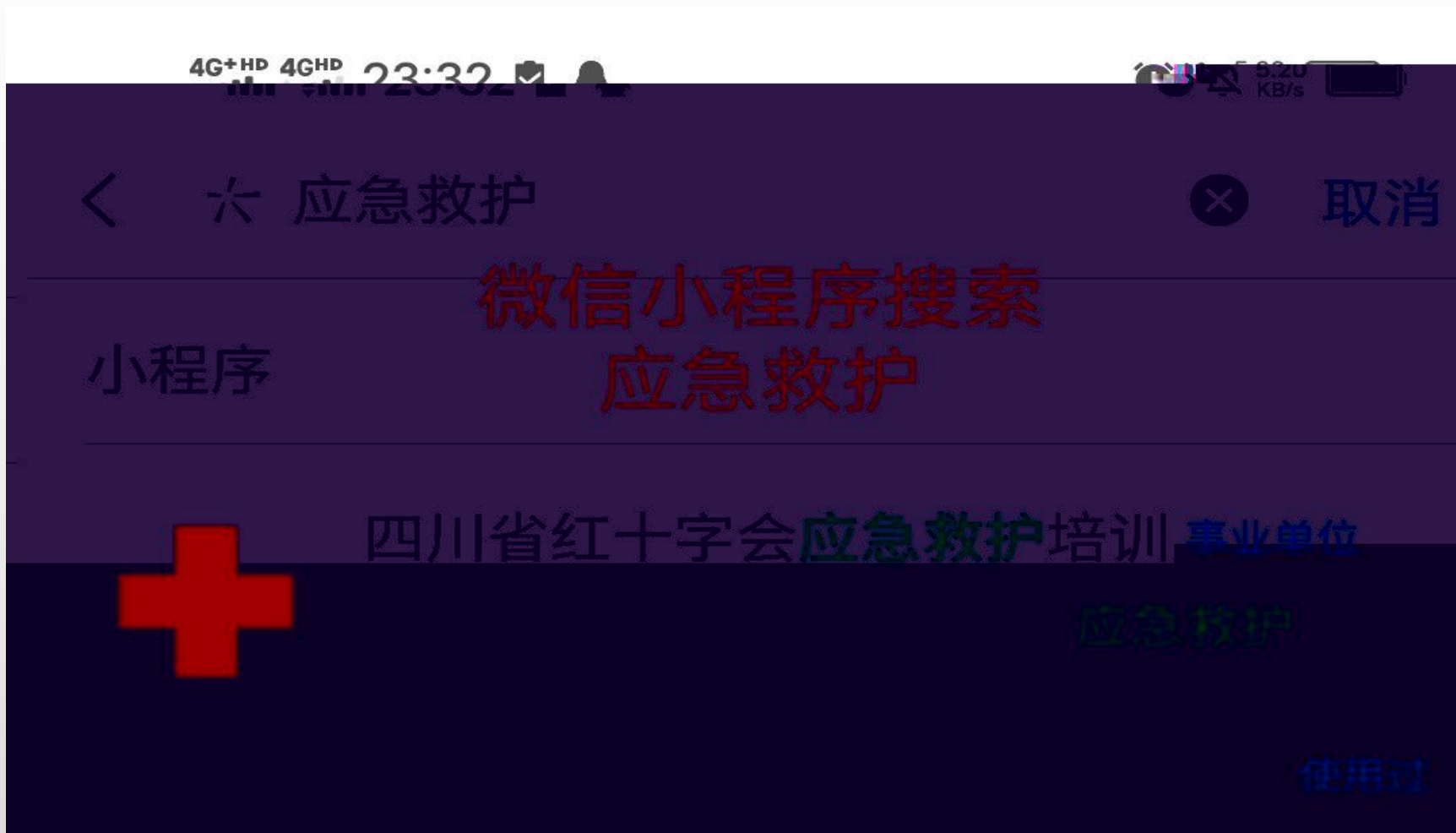
我的培训



个人中心


2023.10

1





四川省红十字会
Red Cross Society of China
Sichuan Branch



人道 Independence
公正 Integrity
统一 Unity
普遍 Universality
志愿 Voluntary

人人学急救 急救为人人



四川省红十字会
Red Cross Society of China
Sichuan Branch



急救为人人



在线学习



培训报名



我的培训



个人中心

4G+HD 4GHD 22:05 0.00 KB/s 51

红十字会应急救护培训

姓名* 请输入您的姓名

证件类型* 身份证

证件号码*

民族*

培训地所属区
市县*

电话号码*

验证码* 获取验证码

文化程度* 文化程度是高中、大专

职业*

工作单位 请输入您的工作单位

联系地址 请输入您的联系地址

制证寸照* +证件照片上传
上传须知

确认注册

已有账号? 立即激活

4G+HD 4GHD 22:05 4.30 KB/s 52

红十字会应急救护培训

姓名* 请输入您的姓名

证件类型* 身份证

证件号码* 请输入您的证件号码

民族*

培训地所属区
市县*

电话号码* 请输入您的电话号码

验证码* 验证码 获取验证码

遂宁市

内江市

乐山市 市本级

南充市 市中区

眉山市 沙湾区

禁选市中区

取消 确定

4G+HD 4GHD 22:06 0.00 KB/s 53

红十字会应急救援培训

姓名* 请输入您的姓名

证件类型* 身份证 >

证件号码* 请输入您的证件号码

民族* 请输入您的民族

培训地所属区 市县 >

电话号码* 请输入您的电话号码

验证码* 验证码 获取验证码

职业是学生

学生

无业

取消

确定


4G+HD 4GHD 22:07 0.00 KB/s 53

红十字会应急救援培训

图片规格说明

照片为电子证件照，不能为生活照、身份证照片、多人照，背景不能杂乱，可以在微信或者支付宝小程序上传。

3.5cm



2.5cm

尺寸为2.5cm*3.5cm(125*140像素)

近六个月内白底免冠寸照

制证寸照* 上传须知 照片上传

确认注册

已有账号? 立即激活

“

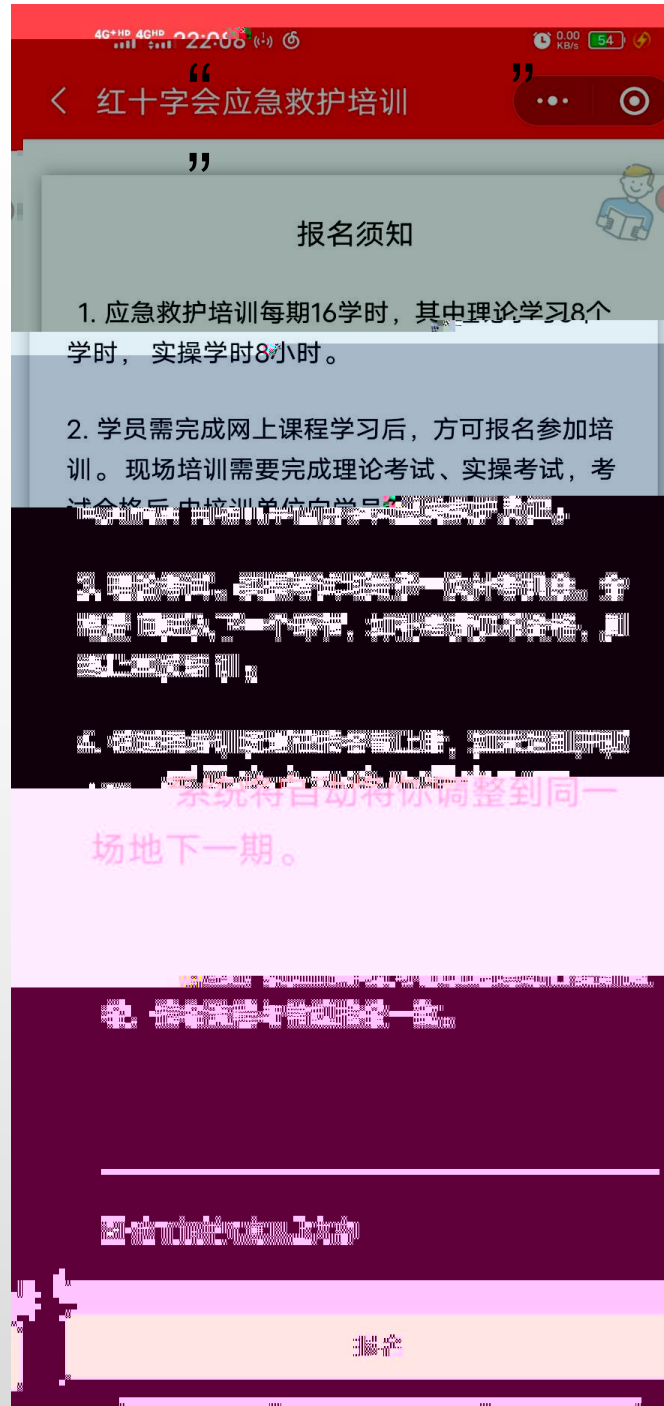
”



2022



1
2
3



< 2019年8月 >

日	一	二	三	四	五	六
27	28	29	30	1	2	3
4	5	6	7	8	9	10
11	12 ⁴	13	14 ²	15	16	17
18	19	20	21	22	23	24
25	26	27	28	29	30	31

📍 锦江万达

已预

预约人数 1/20

📍 锦江区2号考场⁵

6 预约

预约人数 0/50

< 2019年8月 >

日	一	二	三	四	五	六
27	28	29	30	1	2	3
4	5	6	7	8	9	10
11	12	13	14	15	16	17
18	19	20	21	22	23	24
25	26	27	28	29	30	31

预约信息确认

预约人数 0/20

核对信息

考场名称 锦江万达

姓名 何伟

时间 2019-08-13

手机号 18508281051

验证码 请输入验证码 54秒后重试

取消

预约

“ ”





“ ” “ ”



4G+ 4G+ 22:09 0/100 0.00 KB/s 55%

< 签到必须是二代身份证 社保卡 临时身份证等都不可以

签到 理论考试 教师评价 实操签到 查看成绩


查看成绩

一共两次理论考试机会
第一次没有通过下午再次
进行理论签到重新考试

一定要教师评价 否则无
法进行下一步的实操签
到与考试

理论、实操成绩合格后 等待老
师挨个审核通过后 就会出现救护
证电子版 有需要的同学可以
出来

师
员
印



1“

”

“

”

2“

”

“

”

3“

”

“

”

4“

”

“

”

5“

”

“

”

6“

”

“

”

7“

”

“

”

8“

”

红十字会应急救护培训

四川省红十字会

应急救护培训

人人学自救

自救为人人



在线学习



培训报名



我的培训



1

个人中心

个人中心



我的信息 | 2 >

我的成绩 | 3 >

邮寄地址 | 4 >

我的证书 | 5 >

我的预约 | 6 >

分享注册 | 7 >

8 解除绑定

